

TIPS PARA EL CORRECTO ARMADO Y ENVÍO DE TUS ARCHIVOS

delivery de **folletos** 

FORMATOS ACEPTADOS

ILLUSTRATOR

.AI | .EPS
.EPS | .JPG




AQUELLOS ARCHIVOS QUE SE ENVIEN EN FORMATO WORD, PUBLISHER, POWERPOINT U OTROS SERÁN RECONVERTIDOS CON UN COSTO ADICIONAL*
*CONSULTAR

UTILIZAR ÚNICAMENTE PALETAS CMYK




TODAS LAS IMÁGENES DEBEN ESTAR INCRUSTADAS DENTRO DEL ARCHIVO EN CMYK A 300 DPI DE RESOLUCIÓN



REVISÁ QUE LOS DATOS Y LA ORTOGRAFÍA SEAN CORRECTOS

NO ES LO MISMO A VER QUE HABER

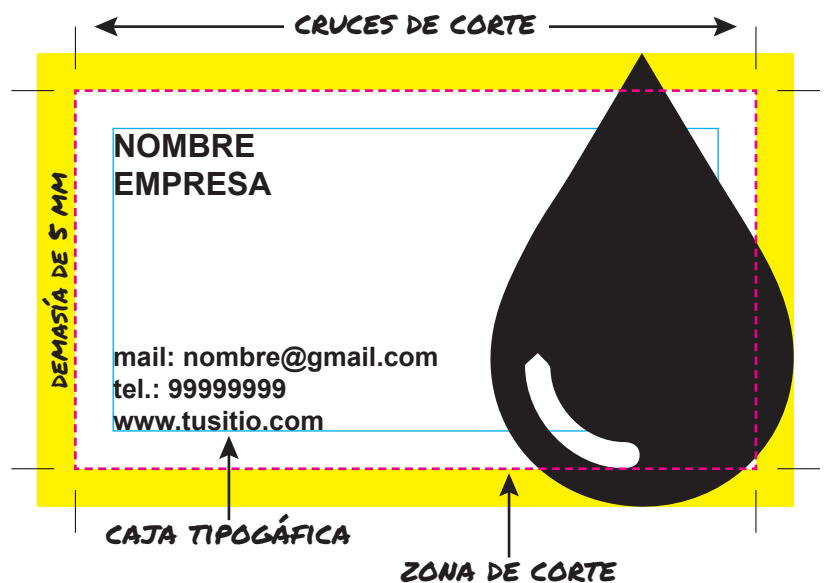
CONVERTIR TODAS LAS FUENTES A CURVAS



¿CÓMO PREPARAR LA POSTURA?

EL CORRECTO ARMADO DE LA POSTURA ASEGURA QUE TU TRABAJO QUEDE CORRECTAMENTE GUILLOTINADO. PARA ELLO, ES IMPORTANTE CONTAR CON LA DEMASIA DE 5 MM ALREDEDOR DE LA PIEZA Y RESPETAR LA CAJA TIPOGRÁFICA DE 5 MM POR DENTRO DEL TAMAÑO FINAL*

*VER EJEMPLO



¿DUDAS Ó CONSULTAS?



LLAMANOS DE LA V DE 10 A 18 HS.



4356
2699